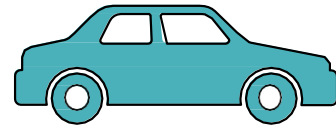


# Ihr Weg zu unserem **motel one** Leipzig-Nikolaikirche



## Sie erreichen uns mit dem Auto

Unser Hotel befindet sich in einer **verkehrsberuhigten Fußgängerzone**. Eine Zufahrt über die Nikolaistraße ist nicht möglich.

Vom Hauptbahnhof aus fahren Sie über die **Goethestraße** in Richtung **Augustusplatz** und biegen in die 2. Straße rechts (**Brühl**) ein. Fahren Sie den Brühl entlang und biegen Sie nach 300m links in die **Reichsstraße** ab. Die Zufahrt ist für Hotelgäste frei. Folgen Sie der Reichsstraße für ca. 250m und biegen Sie nach der Parkplatzeinfahrt links in das **Schuhmachergäßchen** ein. Die Zufahrt zu unserer Tiefgarage befindet sich auf der linken Seite

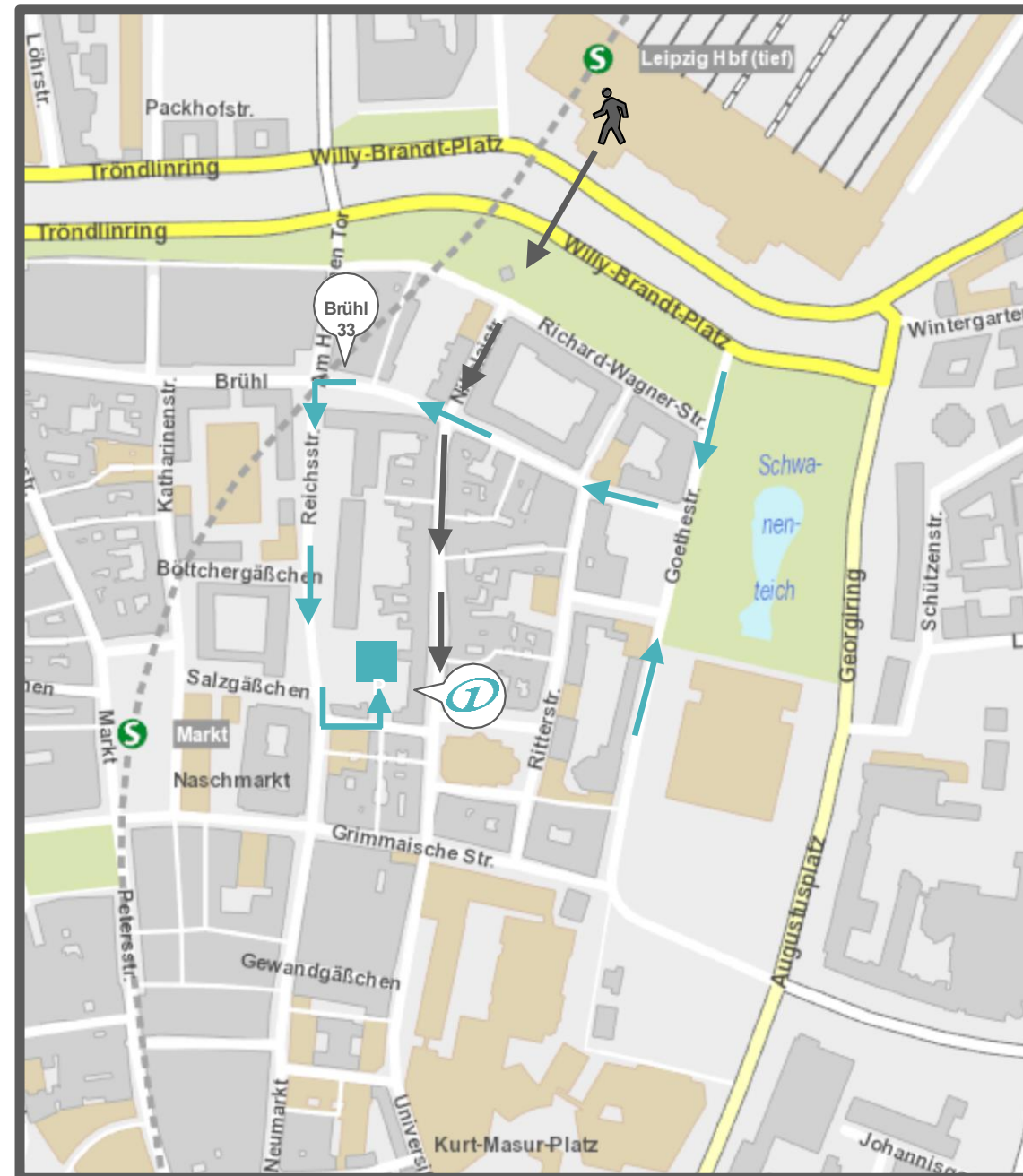


### TIPP für Ihr Navigationssystem

Schuhmachergäßchen, 04109 Leipzig  
Die Tiefgarageneinfahrt befindet sich auf der linken Seite.

## Öffentliche Tiefgarage unter unserem Haus

Die Zufahrt zu unserer Tiefgarage befindet sich in dem Schuhmachergäßchen. In dieser sind 26 Stellplätze zum Preis von 20,00 € je 24 Stunden vorhanden. Da es sich um eine öffentliche Tiefgarage handelt, ist eine Reservierung der Stellfläche nicht möglich. Bleibt die Schranke bei der Anfahrt geschlossen, stehen derzeit keine Stellplätze mehr zur Verfügung.



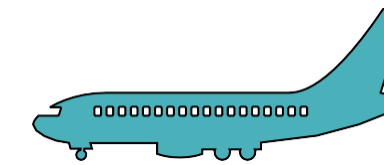
### Tipp für alternative Parkmöglichkeiten

Sollten in unserer Tiefgarage keine freien Stellplätze mehr vorhanden sein, empfehlen wir Ihnen folgende Alternativen:

Q-Park Leipzig Augustusplatz  
20,00 € je 24 Stunden | Zieladresse: Augustusplatz 15  
(Rabattierung bei Ticketvorlage an Rezeption auf 15,00€)

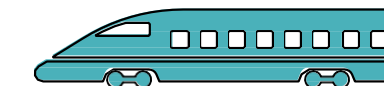
Parkhaus Oelssners Hof  
15,00 € je 24 Stunden | Zieladresse: Brühl 70

Parkplatz Deutrichs Hof  
18,50 € je 24 Stunden | Zieladresse: Reichsstraße 10



## Sie erreichen Leipzig mit dem Flugzeug

Nehmen Sie die **S-Bahn-Linie S5 oder S5X** am Flughafen Leipzig/Halle bis zur Haltestelle **Leipzig Hauptbahnhof (tief)**. Verlassen Sie die Haltestelle indem Sie der Beschilderung „**Ausgang City**“ folgen. Nach Verlassen des Hauptbahnhofes folgen Sie der Nikolaistraße. Nach nur 350m entdecken Sie unser **Motel One Leipzig-Nikolaikirche** auf der rechten Seite.



## Sie erreichen Leipzig mit dem Zug

Verlassen Sie die Haltestelle indem Sie der Beschilderung „**Ausgang City**“ folgen. Nach Verlassen des Hauptbahnhofes folgen Sie der Nikolaistraße. Nach nur 350m entdecken Sie unser **Motel One Leipzig-Nikolaikirche** auf der rechten Seite.

## Sie haben weitere Fragen?

Rufen Sie uns gerne an oder schreiben Sie uns eine E-Mail

Tel.: +49 341 337437-0

E-Mail: [leipzig-nikolaikirche@motel-one.com](mailto:leipzig-nikolaikirche@motel-one.com)